


## 特別勘定の運用概況



- 1 特別勘定のご案内
- 2 特別勘定のラインアップ
- 3 お客様にご負担いただく費用について
- 4 特別勘定の運用状況(ユニット価格および資産残高)
- 5 ユニット価格とユニット価格騰落率の状況  
組入投資信託の運用レポート

## 【ご留意いただきたい事項】

## ■お受取りいただく合計額が一時払保険料を下回ることがあります。

- ・この商品は、資産が特別勘定で運用され、特別勘定の運用実績に基づいて死亡給付金額、積立金額、解約払戻金額等が日々増減します。
- ・特別勘定は、国内外の債券等を実質投資対象とするため、「金利変動による債券価格の下落」「為替変動」等によりユニット価格が下落することで、積立金額、解約払戻金額等が一時払保険料を下回り、損失が生じる可能性があります。これらの投資リスクは契約者または受取人に帰属します。
- ・死亡給付金額は据置期間中には基本給付金額が最低保証されますが、積立金額、解約払戻金額および将来の年金額は最低保証されませんので、お受取りいただく合計額が一時払保険料を下回ることがあります。

## ■この保険の年金額はご加入時点で定まるものではありません。

- ・将来お受取りになる年金額は、年金支払開始日の前日の積立金額に基づき年金支払開始時点の基礎率(予定利率、予定死亡率等)によって計算されます。したがって、将来受取る年金総額は一時払保険料を下回ることがあります。なお、年金支払開始日以降は特別勘定での資産の運用は行わず、年金額は一定となります。

- 当資料は、『ニッセイ投資型年金「世界の高金利通貨」』の各特別勘定について運用状況等を開示するための資料です。
- 当資料中の運用実績に関するいかなる内容も過去の実績であり、将来の運用成果を示唆あるいは保証するものではありません。
- 特別勘定のユニット価格の値動きは、特別勘定が主たる投資対象とする投資信託の値動きとは異なります。これは特別勘定が投資信託のほかに保険契約の異動等に備え一定の現預金等を保有していることや、ユニット価格の計算にあたり、保険契約関係費等を控除することによります。
- この商品にかかる費用については、『3 お客様にご負担いただく費用について』をご覧ください。

【新規のご契約のお取扱いはしていません。(増額につきましては、引続きお取り扱いしております。)]

詳しくは、変額保険販売資格を持った生命保険募集人までお気軽にご相談ください。

引受保険会社：  
日本生命保険相互会社

〒113-8661  
東京都文京区本駒込2-28-8 文京グリーンコート  
ニッセイダイレクト事務センター 電話番号0120-562-186(通話料無料)  
【受付時間】月～金曜日9:00～17:00(祝日、12/31～1/3を除く)  
ホームページアドレス <https://www.nissay.co.jp>

募集代理店：  
野村證券株式会社

取扱者(生命保険募集人)：

# 特別勘定の運用概況

< ニッセイ投資型年金「世界の髙金利通貨」 >

## 1 特別勘定のご案内

### 【保険料は特別勘定で運用】

お客様から払込まれた保険料は、全額ご指定の特別勘定に振替えます。特別勘定は、投資対象となる投資信託で主に運用されます。そのため、特別勘定のユニット価格は、主として投資対象となる投資信託の運用実績を反映します。2種類の特別勘定への振分け方(繰入割合)は、1%単位で自由にご指定いただけます。

### ■ 特別勘定について

「ニッセイ投資型年金」は、資産運用の成果が死亡給付金額、解約払戻金額、および将来の年金額等の増減につながるため、他の保険種類の資産とは区分して資産の管理・運用を行う必要があります。そのため、特別勘定を設けるとともに、特別勘定の資産を他の資産とは独立した体制と方針に基づき運用します。

● 選択いただける特別勘定の種類と各特別勘定で投資を予定している投資信託は日本生命が定めます。

● 選択いただける特別勘定の種類については、今後変更することがあります。

## 2 特別勘定のラインアップ

| 特別勘定名                   | 主たる投資対象となる投資信託                             | 投信会社                        | 投資先の投資信託の運用方針 <sup>*1</sup> / 投資リスク  |
|-------------------------|--|-----------------------------|--|
| 世界公社債型(A)               | 世界髙金利通貨ファンドVA <sup>*2</sup><br>(適格機関投資家専用) | ゴールドマン・サックス・アセット・マネジメント株式会社 | 主にグローバル・カレンシー・ファンド受益証券を通じて、新興国を含む世界の中で相対的に金利が髙い通貨の中から、為替見通しを勘案して複数の通貨を選定し、当該通貨建ての債券等の円ベースでのリターンを追求を図り、インカムゲインの獲得と中長期的な信託財産の成長を目指し運用を行います。<br>新興国を含む世界の国の通貨建ての債券(国債、政府機関債、政府保証債、国際機関債、社債、資産担保証券等)およびコマースナル・ペーパー等の短期証券を実質的な主要投資対象とします。<br>外貨建資産については、原則として対円での為替ヘッジを行いません。<br><b>【投資リスク】</b><br>主に「金利変動リスク」「為替変動リスク」「カントリーリスク」「信用リスク」「デフォルトリスク」等があります。 |
| 日本マネー型(A) <sup>*3</sup> | 日本生命マネープール                                 | (当特別勘定は日本生命が直接運用します)        | コールローンや預金等の短期金融商品に投資し、安定したインカムゲインを追求します。なお、当特別勘定では、日本生命が直接運用します。<br><b>【投資リスク】</b> 主に「金利変動リスク」「信用リスク」等があります。   |

※ 上記投資信託にベンチマークは設定しておりません。

※1 世界髙金利通貨ファンドVAは主としてグローバル・カレンシー・ファンドに投資するものですが、投資対象を具体化するためにグローバル・カレンシー・ファンドを通じた実質的な運用方針を記載しています。

※2 適格機関投資家専用設定される投資信託です。なお、VAはVariable Annuity(変額年金)の略称です。

※3 日本マネー型(A)は、一時的な資金避難等に活用いただけます。

### ■ 投資信託の運用

#### ゴールドマン・サックス・アセット・マネジメント株式会社

ゴールドマン・サックス・アセット・マネジメント株式会社は、ゴールドマン・サックスにおいて資産運用業を営むゴールドマン・サックス・アセット・マネジメントの東京拠点の1つです。  
ゴールドマン・サックス・アセット・マネジメントは、伝統的な投資とオルタナティブ投資の双方を活用し、世界中のお客様の資産運用におけるパートナーとして、長期的な投資成果をご提供することに注力しています。

■ 当資料は、『ニッセイ投資型年金「世界の髙金利通貨」』の各特別勘定について運用状況等を開示するための資料です。

■ 当資料中の運用実績に関するいかなる内容も過去の実績であり、将来の運用成果を示唆あるいは保証するものではありません。

■ 特別勘定のユニット価格の値動きは、特別勘定が主たる投資対象とする投資信託の値動きとは異なります。これは特別勘定が投資信託のほかに保険契約の異動等に備え、一定の現預金等を保有していることや、ユニット価格の計算にあたり、保険契約関係費等を控除することによります。

■ 巻頭に「ご留意いただきたい事項」を記載しておりますので、必ずご確認ください。

# 特別勘定の運用概況

< ニッセイ投資型年金「世界の金利通貨」 >

## 3 お客様にご負担いただく費用について 据置(運用)期間中および年金支払期間中の諸費用は次のとおりです。

当商品にかかる費用の合計額は以下の《据置(運用)期間中にかかる費用(「保険契約関係費」・「資産運用関係費」)》《年金支払期間中にかかる費用(保険契約関係費)》の合計となります。また、特定のお客様には《保険契約維持費》《解約控除》がかかります。

### ■据置(運用)期間中にかかる費用

\* 以下の内容は将来変更されることがあります。

【すべての契約者にご負担いただく費用】 次の費用を控除したうえでユニット価格は計算されます。

| 項目      | 目的   | 費用                                | 時期   |
|---------|--|-----------------------------------|--|
| 保険契約関係費 | 当保険契約の締結および維持等に必要となる費用ならびに基本給付金額を最低保証するための費用および災害死亡給付金を支払うための費用。 | 特別勘定の資産総額に対して<br>…年率 <b>1.75%</b> | 特別勘定の資産総額に対して年率 <b>1.75%</b> / 365日を毎日控除します。 |
| 資産運用関係費 | 特別勘定の運用にかかわる費用。<br>特別勘定の投資対象となる投資信託の信託報酬等が含まれます。                 | 特別勘定ごとに異なります。<br>詳しくは以下の表をご覧ください。 | 各特別勘定の資産総額から所定の金額を毎日控除します。                   |

| 特別勘定名     | 主たる投資対象となる投資信託                         | 信託報酬率 <sup>※4</sup>   |
|-----------|--|---|
| 世界公社債型(A) | 世界高金利通貨ファンドVA(適格機関投資家専用) <sup>※1</sup> | 年率 <b>0.363%</b> (税抜年率 <b>0.33%</b> )<br>(実質年率 <b>0.5130%</b> (税抜年率 <b>0.48%</b> )) |
| 日本マネー型(A) | 日本生命マネープール <sup>※2</sup>               | — <sup>※3</sup>   |

※1 適格機関投資家専用で設定される投資信託です。なお、VAはVariable Annuity(変額年金)の略称です。

※2 日本マネー型(A) / 日本生命マネープールは、投資信託では運用せず、日本生命が直接運用します。

※3 日本マネー型(A)は、信託報酬のご負担はありませんが、保険契約関係費等は他の特別勘定と同様にご負担いただきます。

※4 詳しくは以下を参照ください。

### 【資産運用関係費について】

|   |
|---|
| (注1) 世界高金利通貨ファンドVA(適格機関投資家専用)は、グローバル・カンシー・ファンドを主要投資対象とする追加型証券投資信託であり、グローバル・カンシー・ファンドの信託報酬が年率0.15%であるため、実質的な信託報酬は純資産総額に対して合計で年率0.5130%となります。 |
| (注2) その他お客様にご負担いただく手数料には、信託事務の諸費用等、有価証券の売買委託手数料および消費税等の税金がかかりますが、費用の発生前に金額や割合を確定することが困難なため表示することができません。お客様はこれらの費用を間接的に負担することとなります。          |
| (注3) 資産運用関係費は、運用手法の変更、運用資産額の変動等の理由により、将来変更される可能性があります。  |

### 【特定の契約者にご負担いただく費用】

特別勘定のユニット価格を計算した後に特定の契約者にご負担いただきます。

| 項目                    | 費用   | 時期                            |
|-----------------------|--|-------------------------------|
| 保険契約維持費 <sup>※1</sup> | 日本生命でご加入いただいているニッセイ投資型年金[無配当変額年金保険(H13)]の基本給付金額の合計額が200万円未満のとき <sup>※2</sup><br>各契約から毎月… <b>400円</b> | 契約時および月ごと応当日の翌営業日に積立金から控除します。 |
| 契約貸付利息                | 日本生命所定の利率  | 契約応当日の翌営業日に積立金から控除します。        |

※1 保険契約維持費をご負担いただく場合に該当し、かつ「ニッセイ投資型年金」を複数回に分けてご契約いただいているときは、各ご契約ごとに毎月400円が控除されます。

※2 既に成立が確認されている契約および増額に基づいて判定を行います。

### ■解約時にかかる費用

| 項目   | 費用   | 時期                             |
|------|--|--------------------------------|
| 解約控除 | 契約日(増額分については増額日。以下同じ)から解約日までの年数が10年未満の場合に、契約日からの経過年数に応じ、基本給付金額に対して…<br><b>8.0%~0.8%</b> (以下参照)                   | 解約時に積立金から控除します。                |
|      | 契約日(増額分については増額日。以下同じ)から減額日までの年数が10年未満の場合に、契約日からの経過年数に応じ、減額する基本給付金額 <sup>※</sup> に対して…<br><b>8.0%~0.8%</b> (以下参照) | 減額時に基本給付金額の減額分に対応する積立金から控除します。 |

解約控除=基本給付金額×解約控除率

| 契約日からの経過年数      | 1年未満 | 2年未満 | 3年未満 | 4年未満 | 5年未満 | 6年未満 | 7年未満 | 8年未満 | 9年未満 | 10年未満 | 10年以上 |
|-----------------|------|------|------|------|------|------|------|------|------|-------|-------|
| 基本給付金額に対する解約控除率 | 8.0% | 7.2% | 6.4% | 5.6% | 4.8% | 4.0% | 3.2% | 2.4% | 1.6% | 0.8%  | 0%    |

※ 増額が行われたご契約の減額については、契約日からの基本給付金額部分、増額日の古い基本給付金額の順で減額を行い、それぞれの経過年数に応じた解約控除を積立金から差引きます。

### ■年金支払期間中にかかる費用

次の費用を控除したうえで年金額は計算されます。年金特約付加による年金支払の場合も同様です。

| 年金種類    | 5年確定年金                  | 左記以外                    |
|---------|-------------------------|-------------------------|
| 保険契約関係費 | 支払年金額に対して… <b>0.58%</b> | 支払年金額に対して… <b>1.00%</b> |

年金支払開始日以降、年1回の年金支払日に責任準備金から控除されます。

\* 年金特約の年金については2017年4月1日以降、主契約の年金については2017年7月1日以降、上記の率が適用されます。

\* 年金支払期間中の費用は、将来変更される可能性があります。

■当資料は、『ニッセイ投資型年金「世界の金利通貨」』の各特別勘定について運用状況等を開示するための資料です。

■当資料中の運用実績に関するいかなる内容も過去の実績であり、将来の運用成果を示唆あるいは保証するものではありません。

■特別勘定のユニット価格の値動きは、特別勘定が主たる投資対象とする投資信託の値動きとは異なります。これは特別勘定が投資信託のほかに保険契約の異動等に備え、一定の現預金等を保有していることや、ユニット価格の計算にあたり、保険契約関係費等を控除することによります。

■巻頭に「ご留意いただきたい事項」を記載しておりますので、必ずご確認ください。

他のページもご覧ください。

生23-2090, 投信業務管理G

# 特別勘定の運用概況

< ニッセイ投資型年金「世界の高金利通貨」 >

## 4 特別勘定の運用状況（ユニット価格および資産残高）

（2025年3月31日現在）

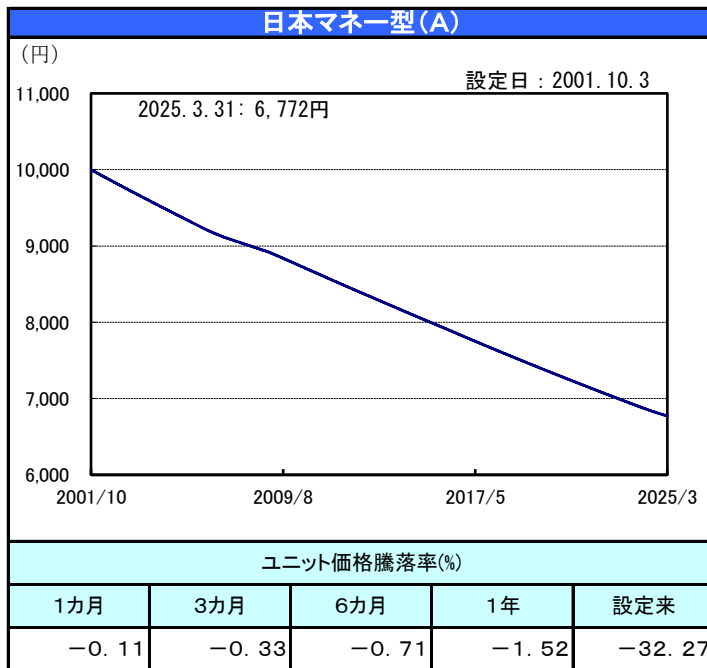
| ファンドコード | 特別勘定名     | ユニット価格（円） |        |        | 主たる投資対象となる投資信託           | 投信会社                        | 組入比率  | 資産残高（百万円） |
|---------|-----------|-----------|--------|--------|--------------------------|-----------------------------|-------|-----------|
|         |           | 今月末       | 騰落率    | 前月末    |                          |                             |       |           |
| 2149    | 世界公社債型（A） | 12,694    | 1.39%  | 12,521 | 世界高金利通貨ファンドVA（適格機関投資家専用） | ゴールドマン・サックス・アセット・マネジメント株式会社 | 97.0% | 262       |
| 2161    | 日本マネー型（A） | 6,772     | -0.11% | 6,780  | （当特別勘定は日本生命が直接運用します）     | -                           | -     | 83        |

- ※ ユニット価格（1万口当り）は、円未満を切り捨てて表示しています。
- ※ 資産残高の金額は、百万円未満を切り捨てて表示しています。
- ※ 投資信託の組入比率は、発注等を加味した各特別勘定の実質的な組入比率です。
- ※ 日本マネー型（A）の資産の内訳

|             |        |
|-------------|--------|
| 国債          | 0.0%   |
| 現預金・コールローン等 | 100.0% |
| 合計          | 100.0% |

## 5 ユニット価格とユニット価格騰落率の状況

（2025年3月31日現在）



- 当資料は、『ニッセイ投資型年金「世界の高金利通貨」』の各特別勘定について運用状況等を開示するための資料です。
- 当資料中の運用実績に関するいかなる内容も過去の実績であり、将来の運用成果を示唆あるいは保証するものではありません。
- 特別勘定のユニット価格の値動きは、特別勘定が主たる投資対象とする投資信託の値動きとは異なります。これは特別勘定が投資信託のほかに保険契約の異動等に備え、一定の現預金等を保有していることや、ユニット価格の計算にあたり、保険契約関係費等を控除することによります。
- 巻頭に「ご留意いただきたい事項」を記載しておりますので、必ずご確認ください。

【特別勘定名】世界公社債型(A)  
 【投資信託名】世界高金利通貨ファンドVA(適格機関投資家専用)

【投資信託委託会社】  
 ゴールドマン・サックス・アセット・  
 マネジメント株式会社

- 当資料は、ニッセイ投資型年金の特別勘定が主たる投資対象とする投資信託について運用状況等を開示するための資料です。  
 当資料で開示される投資信託の運用状況等は、あくまで参考情報であり、お客様が直接投資信託を購入・保有するものではありません。
- 当資料は、投資信託委託会社からの運用報告を日本生命が提供するものであり、日本生命がその正確性・完全性を保証するものではありません。  
 また、当資料中の運用実績に関するいかなる内容も過去の実績であり、将来の運用成果を示唆あるいは保証するものではありません。
- 特別勘定の運用状況等については、「特別勘定の運用概況」をご覧ください。

運用実績

### 運用実績の推移

(設定日前日を10,000として指数化・月次)

・基準価額の推移は、当該ファンドの信託報酬控除後の価額を指数化しています。  
 ・信託報酬は純資産総額の年0.33%、投資対象ファンドの信託報酬は年率0.15%ですので、合算すると年率約0.48%以内となります(すべて税抜表示です)。

|       |          |
|-------|----------|
| 基準価額  | 17,342 円 |
| 前月比   | 270 円    |
| 純資産総額 | 2.5億円    |

| 月間収益率 |       |
|-------|-------|
| 期間    | ファンド  |
| 1ヶ月   | 1.6%  |
| 3ヶ月   | -1.4% |
| 6ヶ月   | 5.0%  |
| 1年    | 1.1%  |

|     |       |
|-----|-------|
| 設定来 | 73.4% |
|-----|-------|

設定来=2008年2月1日 以降

**ファンドの特徴**  
 ○主としてグローバル・カレンシー・  
 ファンド受益証券を通じて、新興国を  
 含む世界の中で相対的に金利が高い  
 通貨の中から、為替見通しを勘案して  
 複数の通貨を選定することで、当該通  
 貨建ての債券等の円ベースでのリ  
 ターン追求を図り、インカムゲイン  
 の獲得と中長期的な信託財産の成長  
 を目指し運用を行ないます。

**ファンドの概要**  
 ○設定日 2008年2月1日  
 ○信託期間 無期限  
 ○決算日 毎年3月15日  
 ○お申込み価額 お申込受付日の翌  
 営業日の基準価額  
 ○申込手数料 ありません

|         | 2025/1/31   | 2025/2/28 | 2025/3/31 | 直近3ヶ月累計 |        |
|---------|-------------|-----------|-----------|---------|--------|
| 基準価額騰落額 | -7 円        | -514 円    | 270 円     | -251 円  |        |
| 通貨部分    | ブラジル・リアル    | 93 円      | -46 円     | 80 円    | 127 円  |
|         | 中国・人民元      | -40 円     | -65 円     | 1 円     | -105 円 |
|         | コロンビア・ペソ    | 61 円      | -23 円     | -2 円    | 36 円   |
|         | 英ポンド        | -38 円     | -40 円     | 66 円    | -13 円  |
|         | インドネシア・ルピア  | -20 円     | -89 円     | 7 円     | -102 円 |
|         | インド・ルピー     | -29 円     | -72 円     | 43 円    | -58 円  |
|         | ニュージーランド・ドル | -10 円     | -74 円     | 38 円    | -45 円  |
|         | ポーランド・ズロチ   | 0 円       | 0 円       | 0 円     | 0 円    |
|         | トルコ・リラ      | 57 円      | -54 円     | 60 円    | 63 円   |
|         | 米ドル         | -24 円     | -57 円     | 12 円    | -69 円  |
|         | 南アフリカ・ランド   | 2 円       | -41 円     | 47 円    | 8 円    |
| その他     | -60 円       | 49 円      | -82 円     | -93 円   |        |

\* 左記の要因分解は、一定の仮定のもとに委託会社が試算したものであり、直近3ヶ月の基準価額騰落額の要因を円貨にて表示しています。

資産内容

世界高金利通貨ファンドVA(適格機関投資家専用)の組入配分

当比率は、世界高金利通貨ファンドVA(適格機関投資家専用)が保有する資産比率から算出しています。

| 組入配分             |        |
|------------------|--------|
| ファンド             | 純資産比   |
| グローバル・カレンシー・ファンド | 96.3%  |
| 現金その他            | 3.7%   |
| 合計               | 100.0% |

グローバル・カレンシー・ファンドの資産内容

各比率は、グローバル・カレンシー・ファンドが保有する資産比率から算出しております。

| 通貨別配分       |       | 資産配分                        |        | ポートフォリオ特性値  |       |
|-------------|-------|-----------------------------|--------|---|-------|
| 通貨          | 純資産比  | 資産                          | 純資産比   | 区分  | ファンド  |
| ブラジル・リアル    | 10.1% | ソブリン債(※)                    | 97.8%  | 平均格付  | AAA   |
| 中国・人民元      | 9.8%  | 社債等                         | 0.0%   | 平均最終利回り   | 13.3% |
| コロンビア・ペソ    | 9.9%  | CP・CD・預金等およびその他             | 2.2%   | 平均デュレーション   | 0.6年  |
| 英ポンド        | 10.3% | 合計                          | 100.0% |   |       |
| インドネシア・ルピア  | 9.9%  | ※ソブリン債は、国債、政府機関債、国際機関債などです。 |        |   |       |
| インド・ルピー     | 10.1% | 格付別配分                       |        |   |       |
| ニュージーランド・ドル | 10.2% | 格付                          | 純資産比   |   |       |
| トルコ・リラ      | 9.7%  | AAA                         | 97.8%  | ・上記のポートフォリオ特性値は、ファンドの組入債券等(現金を含む)の各特性値(最終利回り、デュレーション)を、その組入比率で加重平均したもの(現地通貨建)。また格付の場合は現金等を除く債券部分について、各ランク毎に数値化したものを加重平均しています。<br><br>・格付はS&P社あるいはムーディーズ社のいずれかの格付機関の高い方の格付によります。<br><br>・また、表記されている格付はグローバル・カレンシー・ファンドにかかる信用格付ではありません。<br><br>・デュレーション:金利がある一定割合で変動した場合、債券価格がどの程度変化するかを示す割合。 |       |
| 米ドル         | 9.7%  | AA                          | 0.0%   |   |       |
| 南アフリカ・ランド   | 10.1% | A                           | 0.0%   |   |       |
| その他         | 0.0%  | BBB                         | 0.0%   |   |       |
|             |       | BB                          | 0.0%   |   |       |
|             |       | B                           | 0.0%   |   |       |
|             |       | CCC以下および無格付                 | 0.0%   |   |       |
|             |       | CP・CD・預金等およびその他             | 2.2%   |   |       |
|             |       | 合計                          | 100.0% |   |       |
|             |       |                             |        |   |       |

・通貨配分は為替予約等を含めた実質的な比率をいいます。

(注)CP・CD・預金等の格付は、原則としてA-1/P-1です。

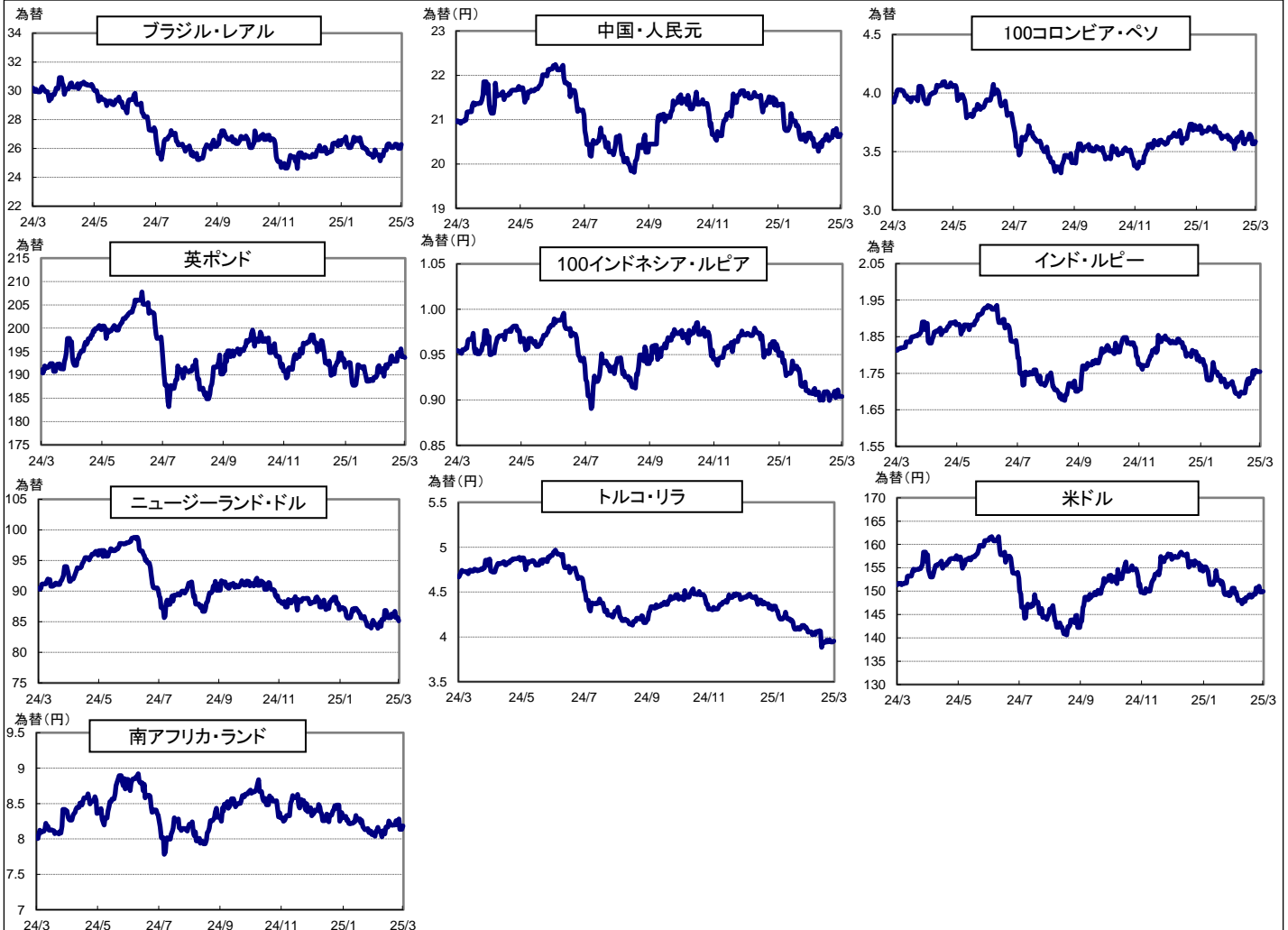
【特別勘定名】世界公社債型(A)  
 【投資信託名】世界高金利通貨ファンドVA(適格機関投資家専用)

【投資信託委託会社】  
 ゴールドマン・サックス・アセット・  
 マネジメント株式会社

- 当資料は、ニッセイ投資型年金の特別勘定が主たる投資対象とする投資信託について運用状況等を開示するための資料です。  
 当資料で開示される投資信託の運用状況等は、あくまで参考情報であり、お客様が直接投資信託を購入・保有するものではありません。  
 ■当資料は、投資信託委託会社からの運用報告を日本生命が提供するものであり、日本生命がその正確性・完全性を保証するものではありません。  
 また、当資料中の運用実績に関するいかなる内容も過去の実績であり、将来の運用成果を示唆あるいは保証するものではありません。  
 ■特別勘定の運用状況等については、「特別勘定の運用概況」をご覧ください。

## 投資対象通貨の為替レート(日次)

折れ線グラフは、それぞれの通貨の対円での為替レート (出所)ブルームバーグ



## 先月の市場動向

○当ファンドで投資している10通貨は対円で上昇しました。月初は、ウクライナのゼレンスキー大統領とトランプ米大統領との会談が物別れに終わったことや、トランプ米大統領の関税政策による貿易摩擦の激化が懸念された一方で、ユーロ圏諸国による財政支出増加が成長を後押しするとの期待から横ばいの推移となりました。その後は、景気の急減速を容認するかのようなトランプ米大統領の発言を受けてリスク回避の動きが強まり下落しました。中旬は、景気減速が懸念された米ドルから、ドイツの財政拡張合意が期待されたユーロや新興国通貨への資金流入が続き上昇しました。月末にかけては、トランプ大統領による関税政策の影響を見極めようとする動きが続くなか、米長期金利が上昇したことで米ドル高となり上昇基調となりました。

○個別の通貨では、中央銀行が予想通り政策金利を据え置いたものの、利下げに対して慎重姿勢に転じた委員が予想より多かった英ポンドの上昇率が相対的に大きくなりました。一方、野党指導者で、次の大統領選で有力候補になるイスタンブールの市長を当局が拘束したことをきっかけに、トルコ・リラの下落率が最も大きくなりました。

## 先月の運用経過

(運用実績は、課税前の数値で表示しております。)

○3月の当ファンドのパフォーマンスは、プラス1.6%となりました。

○引き続き、主要投資対象であるグローバル・カレンシー・ファンドの高位組入を維持し、外国籍投信の運用成果を実質的に享受するよう努めました。